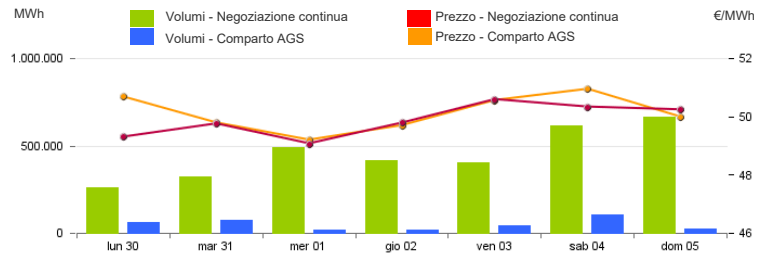


Mercato a pronti (MP-GAS)

Mercato del giorno prima (MGP-GAS)

	Prezzo. €/MWh				Volumi. MWh			
	Medio	Var	Minimo	Massimo	Totale	Var	Prodotti Giornalieri	Prodotto WE
Negoziazione continua	49,87	+5,6%	48,15	55,00	3.177.096	+43,1%	2.216.136	960.960

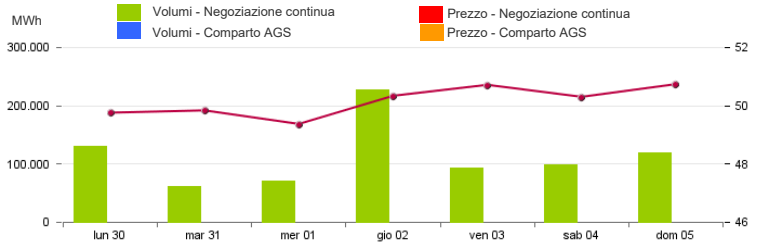
	Prezzo. €/MWh				Volumi. MWh			
	Medio	Var	Minimo	Massimo	Totale	Var	Acquisti SRG	Vendite SRG
Comparto AGS	50,12	+5,2%	49,20	50,95	357.264	-49,0%	357.264	16.560



Mercato infragiornaliero (MI-GAS)

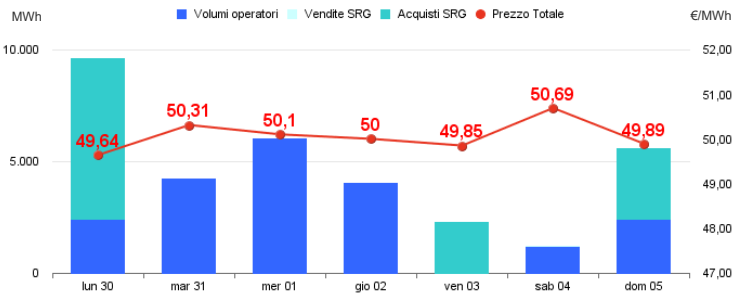
	Prezzo. €/MWh				Volumi. MWh			
	Medio	Var	Minimo	Massimo	Totale	Var	Acquisti SRG	Vendite SRG
Negoziazione continua	50,14	+4,5%	49,05	51,40	802.656	-6,7%	-	-

	Prezzo. €/MWh				Volumi. MWh			
	Medio	Var	Minimo	Massimo	Totale	Var	Acquisti SRG	Vendite SRG
Comparto AGS	-	-	-	-	-	-	-	-



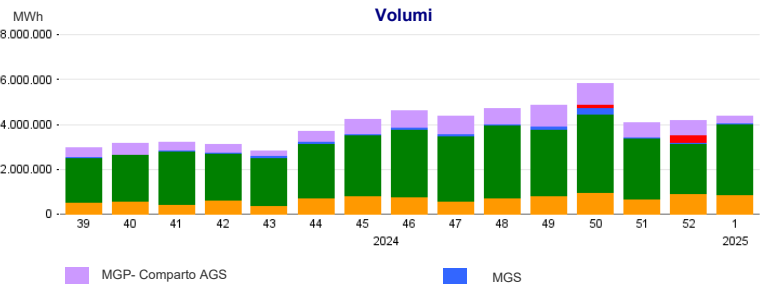
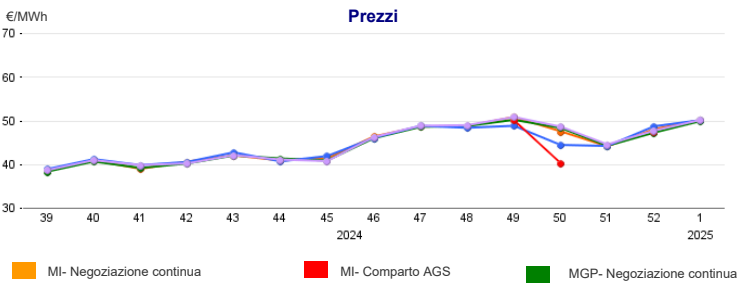
Mercato gas in stoccaggio (MGS-GAS)

Settimana	Stoccaggio	1	52
Prezzo. €/MWh ⁽¹⁾	Stogit	50,07	48,65
	Edison Stoccaggio	-	-
	Totale	50,07	48,65
Volumi. MWh	Stogit	32.894	63.723
	Edison Stoccaggio	-	-
	Totale	32.894	63.723
Attività SRG. MWh	Acquisti	12.668	63.723
	Bilanciamento ⁽²⁾	12.668	63.723
	Altre finalità ⁽³⁾	-	-
	Vendite	50	-
Bilanciamento ⁽²⁾	50	-	
Altre finalità ⁽³⁾	-	-	



1) Il prezzo "Totale" è calcolato come media ponderata dei prezzi per i volumi complessivamente scambiati presso ciascun sistema di stoccaggio.
2) Per gestire in sicurezza eventuali scostamenti previsti tra immissioni e prelievi complessivi della rete ai sensi dell'art. 2.5 dell' Allegato A della delibera AEEGSI 312/2016/R/gas
3) Compravendite di gas in stoccaggio effettuate da Snam Rete Gas (SRG) diverse da "Bilanciamento"

Evoluzione settimanale



Mercato a termine (MT-GAS)

Prodotti	Mercato				OTC				Totale		Posizioni aperte*	
	Prezzo minimo	Prezzo massimo	Prezzo di controllo*		Negoziazioni	Volumi	Registrazioni	Volumi	Volumi		MWh/g	
	€/MWh	€/MWh	€/MWh	variazione %	N.	MWh/g	N.	MWh/g	MWh/g	variazione %	MWh/g	MWh
Q-2025-02	-	-	51,51	-	-	-	-	-	-	-	-	-
SS-2025	-	-	52,75	-	-	-	-	-	-	-	-	-
Q-2025-03	-	-	51,79	-	-	-	-	-	-	-	-	-
WS-2025/2026	-	-	48,57	-	-	-	-	-	-	-	-	-
Q-2025-04	-	-	49,80	-	-	-	-	-	-	-	-	-
M-2025-02	-	-	52,06	-	-	-	-	-	-	-	-	-
M-2025-03	-	-	51,82	-	-	-	-	-	-	-	-	-
BoM-2025-01	-	-	47,25	-	-	-	-	-	-	-	-	-
Q-2026-01	-	-	46,10	-	-	-	-	-	-	-	-	-
CY-2026	-	-	41,44	-	-	-	-	-	-	-	-	-
M-2025-04	-	-	50,40	-	-	-	-	-	-	-	-	-
Totale	-	-	-	-	-	-	-	-	-	-	-	-